


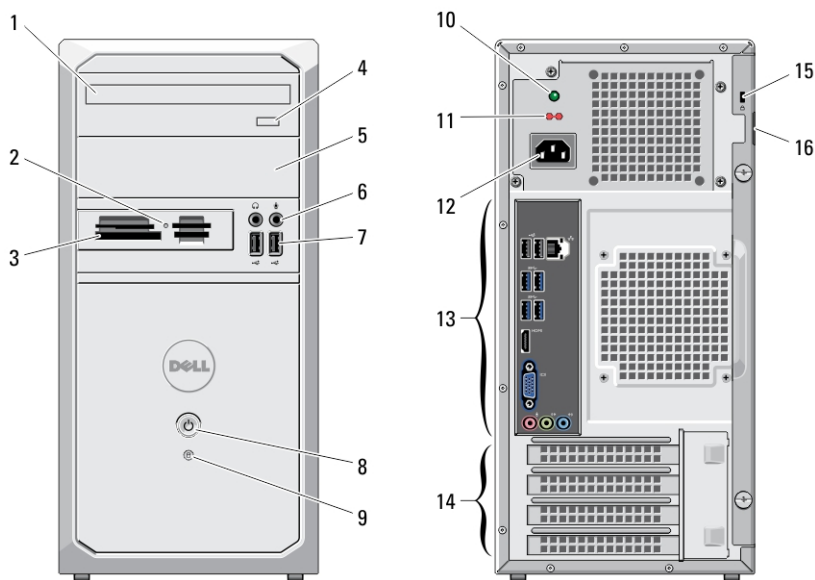
Dell Vostro 270

Informace o instalaci a funkcích

O varováních

 **VAROVÁNÍ:** VAROVÁNÍ upozorňuje na možné poškození majetku a riziko úrazu nebo smrti.

Pohled z přední a zadní strany



Obrázek 1. Pohled z přední a zadní strany

- | | |
|-----------------------------------------------|---------------------------------------|
| 1. optická jednotka | 4. tlačítko vysunutí optické jednotky |
| 2. indikátor stavu čtečky paměťových karet | 5. pozice optické jednotky |
| 3. čtečka paměťových karet 19 v 1 (volitelná) | 6. konektory pro mikrofon a sluchátka |
| | 7. konektory USB 2.0 (2) |
| | 8. tlačítko napájení |

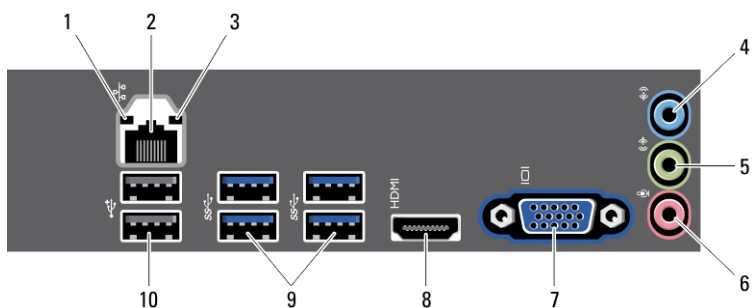


05P7HTA00

Regulační model: D11M
Regulační typ: D11M002
2012 - 04

- 9. indikátor činnosti pevného disku
- 10. diagnostický indikátor napájení
- 11. volicí spínač napětí
- 12. konektor napájecího kabelu
- 13. konektory na zadním panelu
- 14. sloty rozšiřujících karet (4)
- 15. slot bezpečnostního kabelu
- 16. kroužek bezpečnostního zámku

Zadní panel



Obrázek 2. Zobrazení zadního panelu


- 1. indikátor integrity linky
- 2. konektor síťového adaptéru
- 3. indikátor síťové aktivity
- 4. konektor vstupu line-in
- 5. konektor výstupu line-out
- 6. konektor pro mikrofon
- 7. konektor VGA
- 8. konektor HDMI
- 9. konektory USB 3.0 (4)
- 10. konektory USB 2.0 (2)

Rychlá instalace

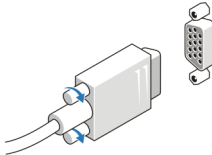
VAROVÁNÍ: Než začnete provádět jakékoli operace popsané v této části, přečtěte si bezpečnostní pokyny dodané s počítačem. Další informace o vzorových postupech naleznete na adrese www.dell.com/regulatory_compliance.

POZNÁMKA: Některá zařízení nemusí být součástí dodávky, pokud jste si neobjednali.

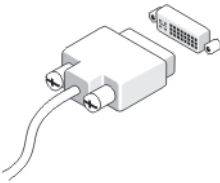
1. Připojte monitor pomocí pouze jednoho z těchto kabelů:



Obrázek 3. Konektor HDMI




Obrázek 4. Konektor VGA



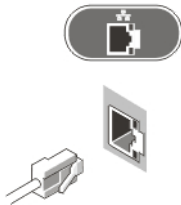
Obrázek 5. Konektor DVI (volitelný)

2. Připojte klávesnici nebo myš USB (volitelný).




Obrázek 6. Připojení USB

3. Připojte síťový kabel (volitelný).



Obrázek 7. Síťové připojení

4. Připojte napájecí kabely.




Obrázek 8. Připojení napájení

5. Stiskněte tlačítka napájení na monitoru a počítači.



Obrázek 9. Zapnutí

Technické údaje


-  **POZNÁMKA:** Nabízené možnosti se mohou lišit podle oblasti. Následující technické údaje představují pouze zákonem vyžadované minimum dodávané s počítačem. Další informace o konfiguraci počítače získáte kliknutím na tlačítko **Start** → **Nápověda a podpora**. Poté výběrem příslušné možnosti zobrazíte informace o počítači.

Napájení

Výkon 300 W

Napětí (důležité informace o nastavení napětí naleznete v bezpečnostních informacích, které byly dodány s počítačem) 100 až 127 V / 200 až 240 V

Knoflíková baterie 3V lithiová knoflíková baterie CR2032

-  **POZNÁMKA:** Rozptyl tepla se vypočítává na základě výkonu zdroje.

Rozměry

Výška	36,60 cm (14,41")
Šířka	17,50 cm (6,89")
Hloubka	43,40 cm (17,09")
Hmotnost (minimální)	7,90 kg (17,40 lb)

Prostředí

Provozní teplota	10 až 35 °C (50 až 95 °F)
------------------	---------------------------

Vyhledání dalších informací a zdrojů informací

Přečtěte si bezpečnostní a regulační dokumenty dodané s počítačem a také webové stránky o souladu s předpisy na adrese www.dell.com/regulatory_compliance, kde najdete další informace o těchto tématech:

- doporučená bezpečnostní opatření,
- zákonná potvrzení,
- ergonomie,

Pokud chcete získat další informace o následujících tématech, přejděte na stránky www.dell.com:

- Záruka
- Podmínky (jen USA)
- Licenční smlouva s koncovým uživatelem

Další informace o vašem produktu naleznete na stránkách support.dell.com/manuals.

Information para NOM (únicamente para México)

V souladu s požadavky oficiální mexické normy NOM se na zařízení popsaném v tomto dokumentu uvádějí následující informace:

Voltaje de alimentación	115 V CA /230 V CA
Frecuencia	50 Hz — 60 Hz
Consumo eléctrico	7,40/4,00 A or 6,00/2,10 A

Informace v této publikaci mohou být bez předchozího upozornění změněny.

© 2012 Dell Inc. Všechna práva vyhrazena.

Jakákoli reprodukce těchto materiálů bez písemného souhlasu společnosti Dell Inc. je přísně zakázána.

Ochranné známky použité v tomto textu: Dell™, logo DELL, Dell Precision™, Precision ON™, ExpressCharge™, Latitude™, Latitude ON™, OptiPlex™, Vostro™ a Wi-Fi Catcher™ jsou ochranné známky společnosti Dell Inc. Intel®, Pentium®, Xeon®, Core™, Atom™, Centrino® a Celeron® jsou registrované ochranné známky nebo ochranné známky společnosti Intel Corporation v USA a v jiných zemích. AMD® je registrovaná ochranná známka a AMD Opteron™, AMD Phenom™, AMD Sempron™, AMD Athlon™, ATI Radeon™ a ATI FirePro™ jsou ochranné známky společnosti Advanced Micro Devices, Inc. Microsoft®, Windows®, MS-DOS®, Windows Vista®, tlačítko Start Windows Vista a Office Outlook® jsou buď ochranné známky nebo registrované ochranné známky společnosti Microsoft Corporation ve Spojených státech anebo v jiných zemích. Blu-ray Disc™ je ochranná známka společnosti Blu-ray Disc Association (BDA) a pro použití na discích a přehrávačích je používána v rámci licence. Registrovaná slovní ochranná známka Bluetooth® je vlastněná společností Bluetooth® SIG, Inc. a jakékoli použití této známky společností Dell Inc. je založeno na licenci. Wi-Fi® je registrovaná ochranná známka společnosti Wireless Ethernet Compatibility Alliance, Inc.

Ostatní ochranné známky a obchodní názvy mohou být v tomto dokumentu použity v souvislosti s právními subjekty, které si na tyto ochranné známky a názvy svých produktů činí nárok. Společnost Dell Inc. se zříká všech vlastnických nároků na ochranné známky a obchodní značky jiné než vlastní.